

预约报名考生资料完善操作指南

预约报名资料修改

预约报名考生窗口暂时仅在本网站首页（<https://xfhyjd.119.gov.cn/#/index>）开放，微信公众号等其它渠道开放时间另行通知。

第一步：登录账号

预约报名考生，首先通过官网首页“考生报名入口”进入登录界面：



输入账号、密码，并验证登录：

第二步：预约报名考生后续操作

考生登录后，若只完成预约报名，未完善个人资料，系统将强制考生进行信息填写，点击保存后可进入首页；

全国消防行业职业技能鉴定考试网上报名平台 返回首页

个人资料 手机号更换 修改密码 历史记录 李小龙, 您好!

请接步进行填写您报名信息

基本信息

*姓名: 请输入考生姓名 *性别: 请输入性别

*出生日期: 请选择出生日期 *年龄: 请输入年龄

*身份证号: 请输入个人身份证号码 民族: 请输入民族

*人员属性: 请选择人员属性 *消防员证号: 请选择政治面貌

*户口所在地: 请选择出省市 *政治面貌: 请选择政治面貌

*身份证地址: 请输入身份证详细地址

工作情况

*在职情况: 在职人员 待业人员

*工作单位: 请输入工作单位名称 参加工作时间: 请选择参加工作时间

*从事职业: 请选择从事职业类型

教育情况

*所在学校: 请输入所在学校 *学校类型: 请选择学校类型

*学历: 请选择学历 *毕业时间: 请选择毕业时间

*专业名称: 请选择专业名称

联系方式

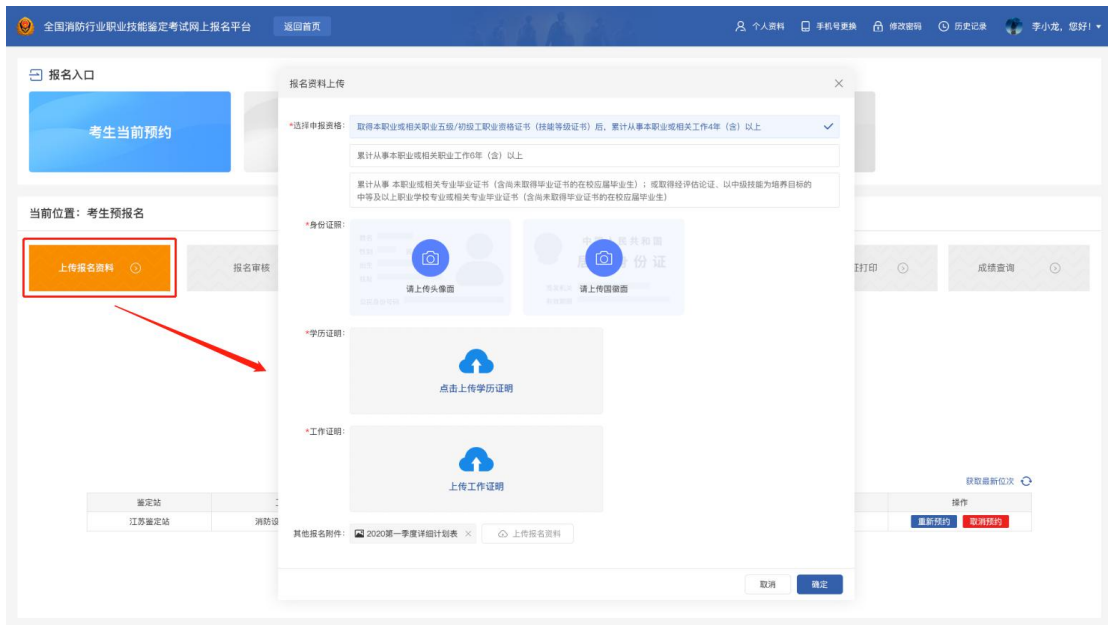
*手机号码: 请输入手机号码 *常住省市: 请选择常住省市

*详细地址: 请输入详细地址

保存 取消

若资料已填写完毕，登录后可直接进入到考生报名系统首页，进行以下报名操作：

① 在“考生当前预约”下当前位置点击步骤轴第1步

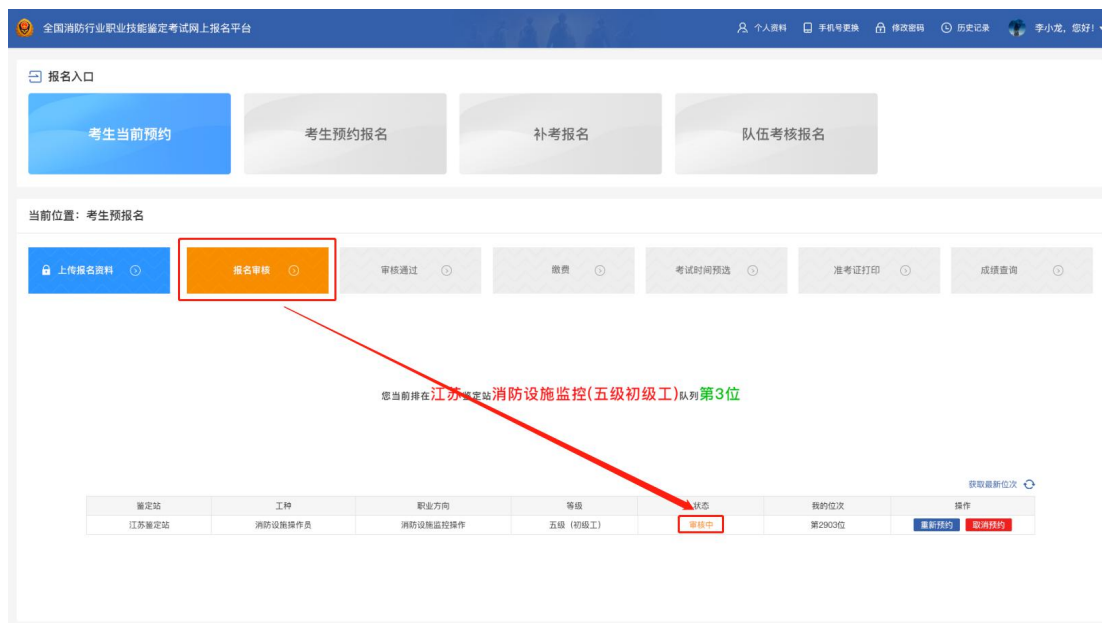


“报名资料上传”可进行申报条件与报名附件资料上传；



个人资料和信息完善后，等待鉴定站审核；

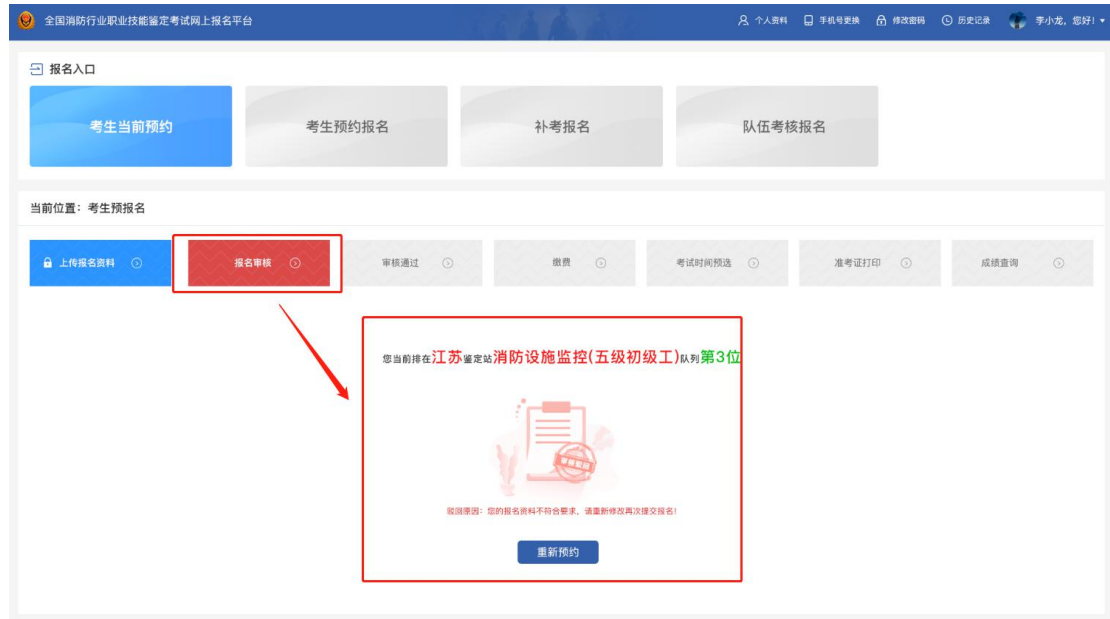
② 报名信息初审环节，考生可在“报名审核”查看报名审核的状态；



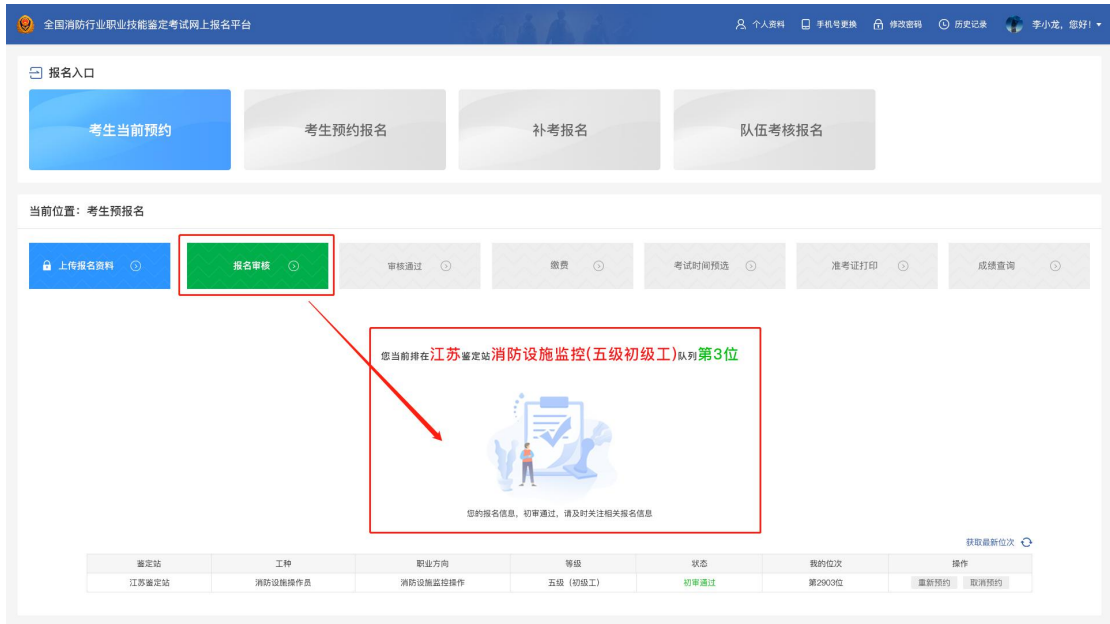
若报名审核的状态为驳回修改（橙色），可在此查看驳回原因，重新修改上传报名资料之后点击“继续提交审核”可再次提交审核；



若报名审核的状态为审核驳回（红色）时，则该考生因条件不符被驳出预约队列，考生需重新选择信息进行预约报名排队；



若报名审核的状态为初审通过（绿色），考生可持续关注报名信息后续流程；

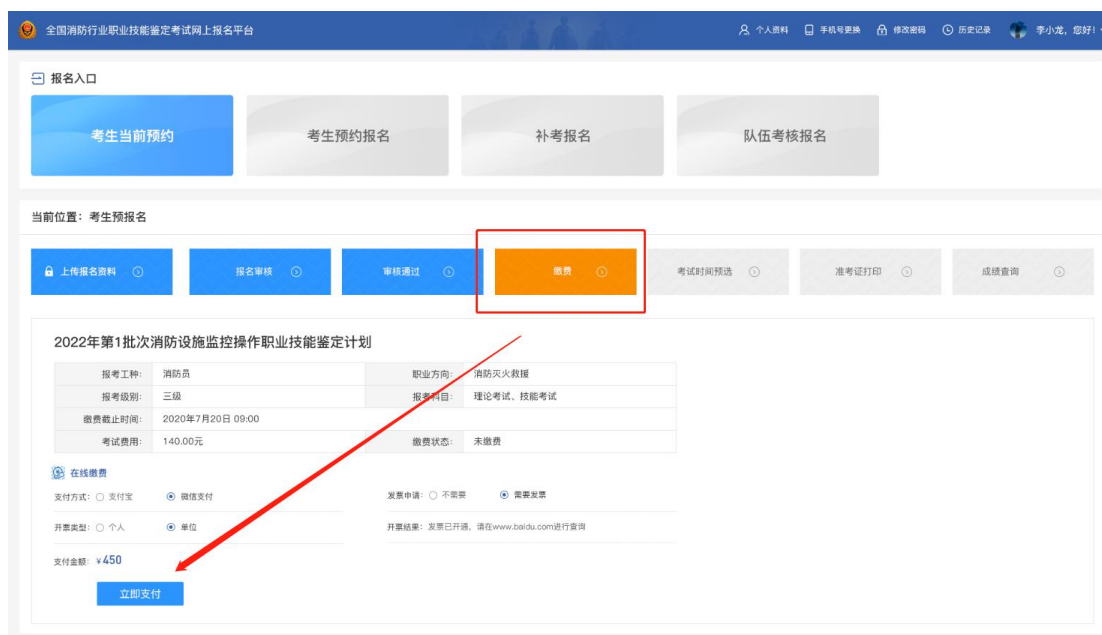


③ 考生收到报名成功短信通知后, 在“审核通过”模块可查看个人详细的报名信息资料;

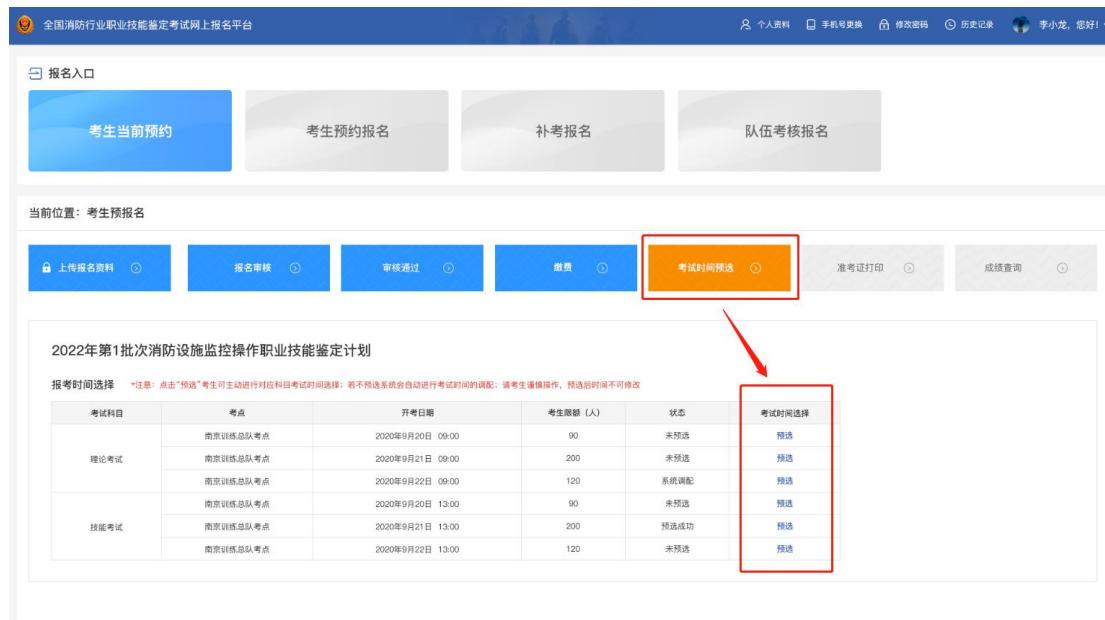


④ 考生在“缴费”可查看缴费信息, 若未缴费, 请在缴

费截止时间之前完成缴费操作；

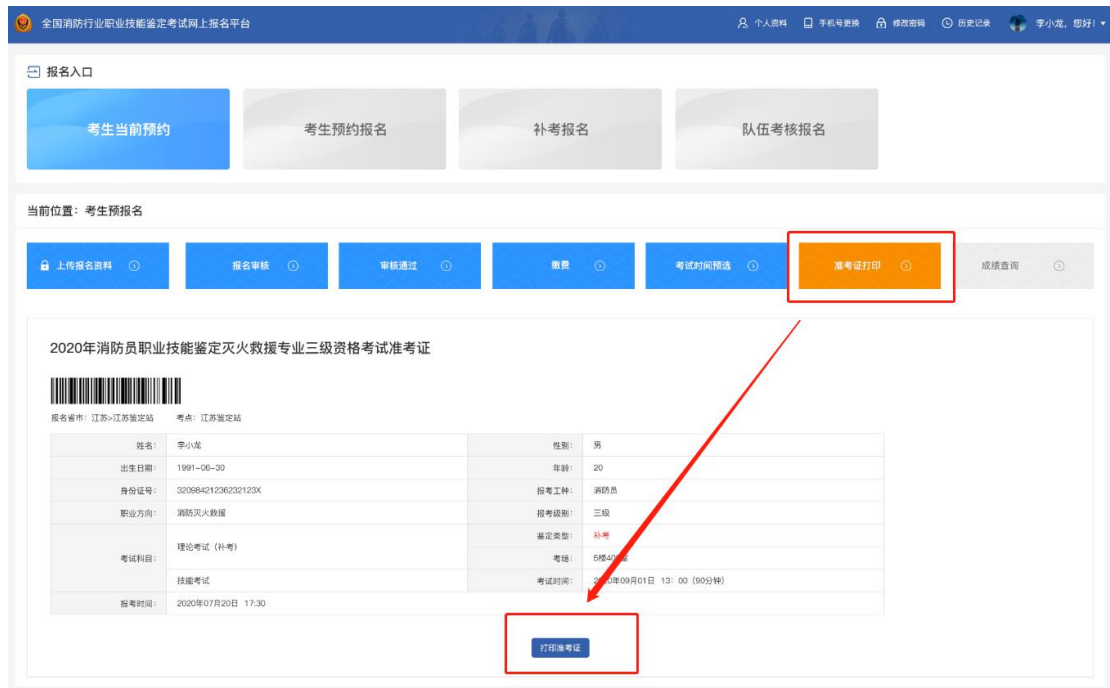


⑤ 考生收到预选短信通知后，在“考试时间预选”模块下自行进行理论考试的预选操作；若没有预选的考生系统会随机安排考试场次；



⑥ 考生收到准考证打印通知后，在报名首页“准考证打

印”模块可进行准考证打印；



⑦ 考生收到成绩查询短信通知后，可在报名首页“成绩查询”进行成绩查询；

